


6071

Fahrgerüst nach DIN EN 1004



Rahmenteilbreite	0,80 m
Bühnenlänge	2,95 m
Reichhöhe	4,60 – 13,60 m
Standhöhe	2,60 – 11,60 m
Gerüsthöhe	3,60 – 12,60 m

Sicherer Auf- und Abbau durch Verwendung einer Bühne je Etage.
Gerüstteile können problemlos über die einzelnen Etagen weitergereicht werden.

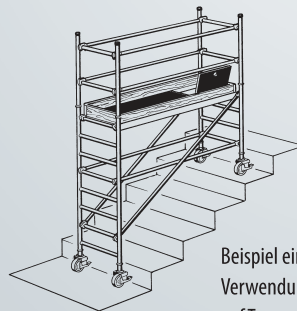
Zulässige Belastung:

3,0 kN (300 kg) verteilte Last, entspricht 2,0 kN/m² (200 kg/m²) gemäß Gerüstgruppe 3, DIN EN 1004.

Jedem Gerüst liegt eine Aufbau- und Gebrauchsanweisung bei. Die erforderliche Anzahl von Zusatzteilen für Wandbefestigung oder Ballastierung ist den im Katalog dargestellten Ballastierungstabellen zu entnehmen.

Erforderliche Zusatzelemente:

- Ballast 10 kg, Best.-Nr. 0050879
- Ballast 15 kg, Best.-Nr. 0050985
- Halterohr, Best.-Nr. 6071/41
- Längstraverse, Best.-Nr. 6071/43



Beispiel einer
Verwendungsform
auf Treppen.

Ballastierung 6071				
	kg	kg	kg	kg
Best.-Nr.				
6071/04	0	0	0	0
6071/05	0	20 ¹⁾	0	20 ^{3) 4) *}
6071/06	0	40 ^{4) *}	0 ³⁾	40 ^{3) 4) *}
6071/07	0	60 ^{4) *}	0 ³⁾	80 ^{3) 4) *}
6071/08	0	80 ^{4) *}	80 ³⁾	120 ^{3) 4) *}
6071/09	0	60 ^{4) *}	120	160 ^{4) *}
6071/10	0	80 ^{4) *}	nicht zulässig	nicht zulässig
6071/11	0	100 ^{4) *}	nicht zulässig	nicht zulässig
6071/12	0	100 ^{4) *}	nicht zulässig	nicht zulässig
6071/13	0	120 ^{4) *}	nicht zulässig	nicht zulässig

* Bei Verwendung von Halterohren 6071/41 ist keine Ballastierung notwendig.

Benötigte Zusatzteile:

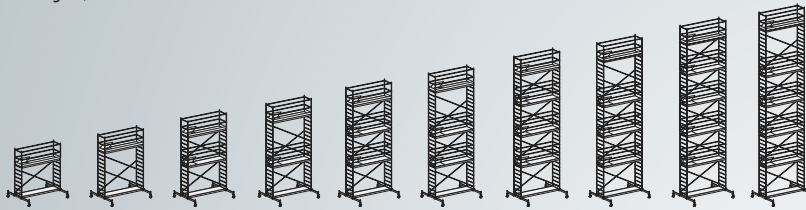
- 1) plus 2 Stk. Halterohre, Best.-Nr. 6071/41
- 3) plus 2 Stk. Traversenverlängerungen, Best.-Nr. 6072/34
- 4) plus 1 Stk. Längstraverse, Best.-Nr. 6071/43

6071

G

Aufbaukombinationen mit Fahrtraversen

Rahmenteilbreite 0,80 m / Bühnenlänge 2,95 m



Best.-Nr.	Bezeichnung	6071/04	6071/05	6071/06	6071/07	6071/08	6071/09	6071/10	6071/11	6071/12	6071/13	Länge ca. m	Breite ca. m	Gewicht ca. kg
	Reichhöhe ca. m	4,60	5,60	6,60	7,60	8,60	9,60	10,60	11,60	12,60	13,60			
	Standhöhe ca. m	2,60	3,60	4,60	5,60	6,60	7,60	8,60	6,60	10,60	11,60			
	Gerüsthöhe ca. m	3,60	4,60	5,60	6,60	7,60	8,60	9,60	10,60	11,60	12,60			
Einzelelemente / Stückliste														
6071/22	Rahmenteil 8 Sprossen	2	2	4	4	6	6	8	8	10	10	2,15	0,80	8,5
6071/23	Rahmenteil 4 Sprossen	–	2	–	2	–	2	–	2	–	2	1,15	0,80	4,8
6078/23	Geländerteil	2	2	2	2	2	2	2	2	2	2	1,00	0,80	2,8
6071/24	Bühne m. Durchstiegsklappe	1	1	2	2	3	3	4	4	5	5	2,95	0,65	20,2
6071/44	Einstiegsbühne	1	1	1	1	1	1	1	1	1	1	2,95	0,55	21,0
0079630	Bordbrett Längsseite	2	2	2	2	2	2	2	2	2	2	2,70	0,15	4,5
0079634	Bordbrett Stirnseite	2	2	2	2	2	2	2	2	2	2	0,60	0,15	0,9
0077268	Bordbretthalter	4	4	4	4	4	4	4	4	4	4			0,2
6071/27	Diagonale	2	3	4	5	6	7	8	9	10	11	3,30		4,0
6071/28	Verstrebung	4	4	8	8	12	12	16	16	20	20	2,95		3,7
6071/34	Fahrtraverse	2	2	2	2	2	2	2	2	2	2	2,05		18,5
6072/34	Traversenverlängerung	–	–	–	–	–	2	2	2	2	2	0,66		7,2
6071/50	Lenkrolle Ø 200 m. Spindel	4	4	4	4	4	4	4	4	4	4			5,8
0050493	Traversenklemmbeschlag	4	4	4	4	4	4	4	4	4	4			1,2
007760	Sicherungsstecker	8	12	12	16	16	20	20	24	24	28			0,1
Gesamtgewicht ca. kg		164,0	178,0	224,4	238,4	284,8	313,2	359,6	373,6	420,0	434,0			

Einzelelemente / Stückliste														
6071/22	Rahmenteil 8 Sprossen	–	2	–	2	–	2	–	2	–	2	2,15	0,80	8,5
6071/23	Rahmenteil 4 Sprossen	2	–	2	–	2	–	2	–	2	–	1,15	0,80	4,8
6071/24	Bühne m. Durchstiegsklappe	–	1	–	1	–	1	–	1	–	1	2,95	0,65	20,2
6071/46	Einstiegshilfe	1	1	1	1	1	1	1	1	1	1			1,4
6071/28	Verstrebung	–	4	–	4	–	4	–	4	–	4	2,95		3,7
6071/43	Längstraverse	2	2	2	2	2	2	2	2	2	2	2,95		13,7
6051/99	Hymer-Lifter	1	1	1	1	1	1	1	1	1	1	1,80		0,8